

② 재정 여건

②-1 재정자립도

☐ 재정자립도란 스스로 살림을 꾸릴 수 있는 능력을 나타내는 지표입니다. 재정자립도가 100%에 가까울수록 재정운영의 자립능력은 우수하게 됩니다. 2024년도 신안군의 당초 예산 기준 재정자립도는 7.9%입니다.

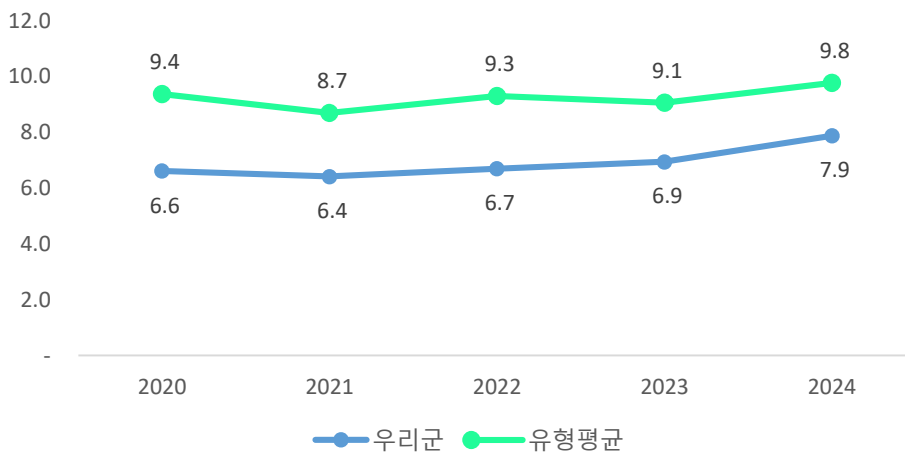
(단위 : 억원, %)

재정자립도 (B/A)	세입 합계 (A=B+C+D+E)	자체세입* (B)	이전재원** (C)	지방채 (D)	보전수입 등 및 내부거래(E)
7.9%	6,190	487	5,671	0	32

* 자체세입 : 지방세(지방교육세 제외) + 세외수입

** 이전재원 : 지방교부세 + 조정교부금 등 + 보조금

최근 5년 재정자립도



우리군의 재정자립도는 최근 증가 추세이나 동일 지자체 유형평균에 비해서는 낮은 편입니다.

② - 2 재정자주도

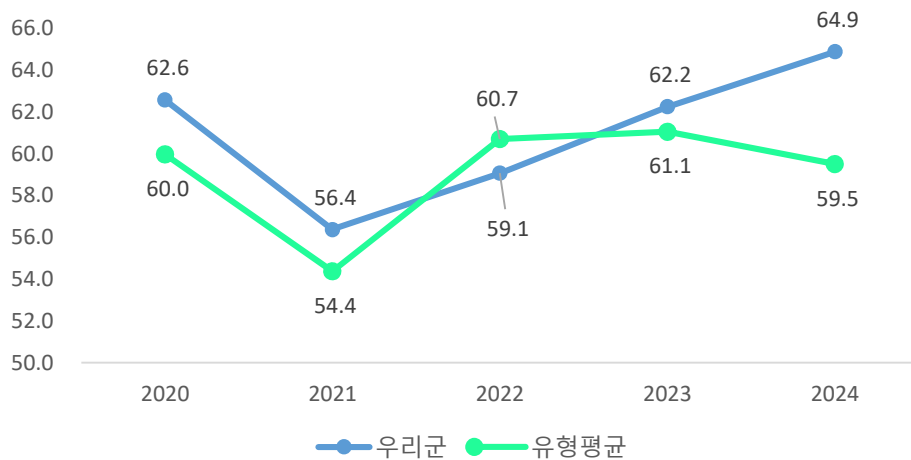
- ☐ 재정자주도란 전체 세입에서 용처를 자율적으로 정하고 집행할 수 있는 재원의 비율을 말합니다. 재정자주도가 100%에 가까울수록 재정운용의 자율성도 좋다는 의미이며 2024년도 신안군의 당초예산 기준 재정자주도는 64.9%입니다.

(단위 : 억원, %)

재정자주도 (B/A)	세입 합계 (A=B+C+D+E)	자주자원* (B)	보조금 (C)	지방채 (D)	보전수입 등 및 내부거래(E)
64.9	6,190	4,016	2,142	0	32

* 자주자원 : 자체세입 + 지방교부세 + 조정교부금 등

최근 5년 재정자주도



우리군의 재정자주도는 '21년부터 지속 상승추세이며 동일 지자체 유형평균 대비 양호한 수준입니다.

② - 3 통합재정수지

- 통합재정수지란 당해연도의 일반회계, 특별회계, 기금을 모두 포괄한 수치로서 회계 간 내부거래를 제외한 순수한 재정수입에서 순수한 재정지출을 차감한 수치를 의미합니다. 2024년 신안군의 당초예산 기준 통합재정수지는 54억으로 흑자입니다.

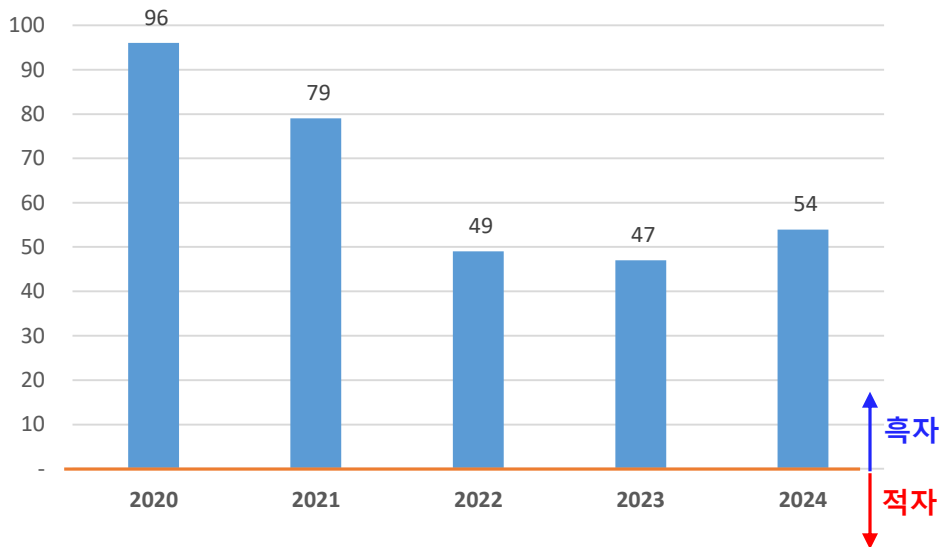
(단위 : 억원)

회계별	통 계 규 모					통합재정수지 1* (H=A-B-E)
	세입 (A)	지출 (B)	융자 회수 (C)	융자 지출 (D)	순융자 (E=D-C)	
총 계	6,552	6,498	0	0	0	54
일반회계	6,158	5,971	0	0	0	187
기타 특별회계	386	518	0	0	0	△132
기 금	8	8	0	0	0	0

* 통합재정수지 1 = 세입(경상수입 + 이전수입 + 자본수입) - 통합재정규모(지출+순융자)

※ 실제 지방재정의 흑적자 규모 표현을 위해 **순세계잉여금을 포함한 통합재정수지 2 산출(별첨)**

최근5년 통합재정수지 현황



♣ 별첨 3 : 최근 5년 통합재정수지2(순세계잉여금 포함) 현황

우리군의 예산기준 통합재정수지는 5년 연속 흑자며, 순세계잉여금을 포함할 경우 '24년 흑자폭은 약 103억원 수준으로 증가합니다.