

13. 신안군 특성지표

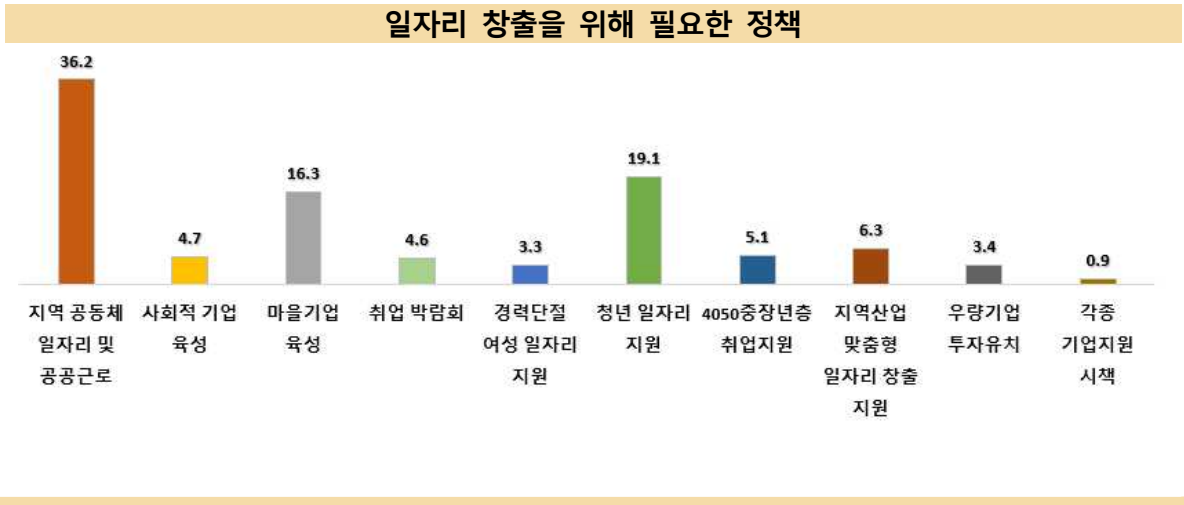
- 13-1 일자리 창출을 위해 필요한 정책(주된응답)
- 13-2 건강증진 프로그램 인지 및 참여
- 13-3 주민 건강증진을 위해 필요한 사업
- 13-4 신안군에 적합한 가로수 수종
- 13-5 생활폐기물 및 쓰레기 처리에 대한 만족도
- 13-6 노인복지사업
- 13-7 사회복지 정책 만족도
- 13-8 상수도 설치 여부 및 수질 만족도
- 13-9 노인대학 인지여부 및 배우고 싶은 프로그램
- 13-10 노인대학 희망 교육 프로그램(주된응답)
- 13-11 행복학습센터 인지여부 및 배우고 싶은 프로그램
- 13-12 행복학습센터 평생교육 희망 프로그램(주된응답)
- 13-13 지역 문화 활성화
- 13-14 중부권 관광 활성화를 위해 필요한 것(주된응답)
- 13-15 지역 관광 명소(주된응답)
- 13-16 군정 만족도
- 13-17 지역 미래 발전 방향(주된응답)

13-1 일자리 창출을 위해 필요한 정책(주된응답)

「지역공동체일자리 및 공공근로사업」 36.2%

• 신안군의 더 많은 일자리 창출을 위해 「지역공동체일자리 및 공공근로사업」을 우선 집중 투자해야 하는 분야라고 응답함.

- 「지역공동체일자리 및 공공근로사업」은 36.2%로 가장 응답을 많이 하였고, 2017년 44.8%대비 8.6% 감소함. 다음으로 청년 일자리지원(19.1%), 「마을기업 육성」(16.3%)순으로 나타남.
- 지역별로 「지역공동체일자리 및 공공근로사업」분야의 응답은 중부권 44.9%, 서남부권 31.5%, 북부권 30.0% 순으로 응답함.
- 연령대별로 15~29세는 「청년일자리 지원」분야에 42.3%로 가장 많이 응답하였고, 「청년일자리 지원」에 대한 응답은 연령이 높아질수록 응답이 감소함.



[표 13-1] 일자리 창출을 위해 필요한 정책 (단위: %)

구분	계	지역공동체 일자리 및 공공근로	사회적 기업 육성	마을기업 육성	취업 박람회	경력단절 여성 일자리 지원	청년 일자리 지원	4050중장년층 취업지원	지역산업 맞춤형 일자리 창출 지원	우량기업 투자유치	각종기업지원 시책	기타
2018년	100.0	44.8	10.6	15.2	1.9	1.0	11.0	6.5	6.2	2.0	0.6	0.1
2019년	100.0	36.2	4.7	16.3	4.6	3.3	19.1	5.1	6.3	3.4	0.9	0.0
< 지역 별 >												
중부권	100.0	44.9	3.4	9.8	7.0	2.6	19.3	4.4	4.1	3.7	0.6	
북부권	100.0	30.0	7.1	16.8	3.7	4.2	17.7	7.5	7.8	3.2	2.0	
서남부권	100.0	31.5	4.5	22.3	2.9	3.5	19.7	4.2	7.5	3.1	0.6	
< 성 별 >												
남자	100.0	31.2	5.6	15.5	5.4	1.3	20.8	6.4	7.3	4.8	1.7	
여자	100.0	41.7	3.7	17.3	3.8	5.7	17.1	3.6	5.2	1.7	0.1	

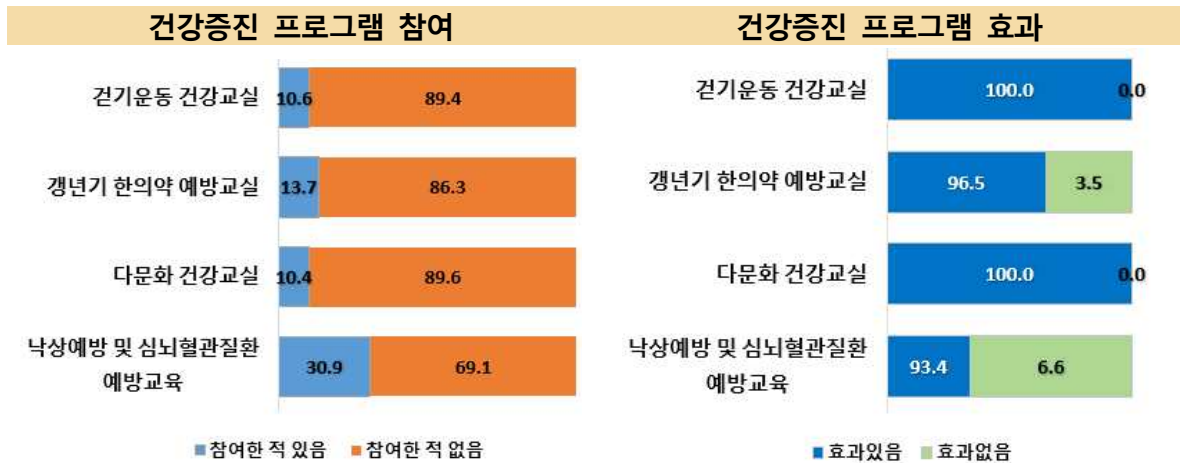
자료: 신안군 사회조사

13-2 건강증진 프로그램 인지 및 참여

「낙상예방 및 심뇌혈관질환 예방교육」 가장 많이 참여

• 신안군 보건소에서 운영하는 건강증진프로그램에 대해

- 「걷기운동 건강교실」 프로그램은 15.1% 알고 있으며, 알고 있는 응답자 중에서 10.6% 참여함. 프로그램 효과는 100%이며, 지역별로 중부권(14.3%)의 참여가 가장 높았고, 연령별로는 50세 이상에서만 참여함.
- 「갱년기 한의약 예방교실」 프로그램은 9.9% 알고 있고, 알고 있는 응답자 중에서 13.7% 참여, 프로그램의 효과는 96.5%로 나타남. 지역별로는 서남부권(26.9%)의 참여가 가장 높고, 연령별로 60세 이상에서만 참여하였음.
- 「다문화 건강교실」은 8.5% 알고 있으며, 그 중 10.4% 참여하였고, 프로그램의 효과는 100%로 나타남. 지역별로 북부권(13.7%)에서 가장 많이 참여하였고, 연령별로는 15~29세에서 70.6%로 가장 많이 참여함.
- 「낙상예방 및 심뇌혈관질환 예방교육」은 16.3% 인지하고 있고, 알고 있는 응답자 중에서 30.9% 참여하였고, 효과는 93.4%로 나타남. 서남부권(38.5%)의 참여가 가장 높고, 50세 이상만 참여함.



[표 13-2] 건강증진 프로그램 인지 및 참여

(단위: %)

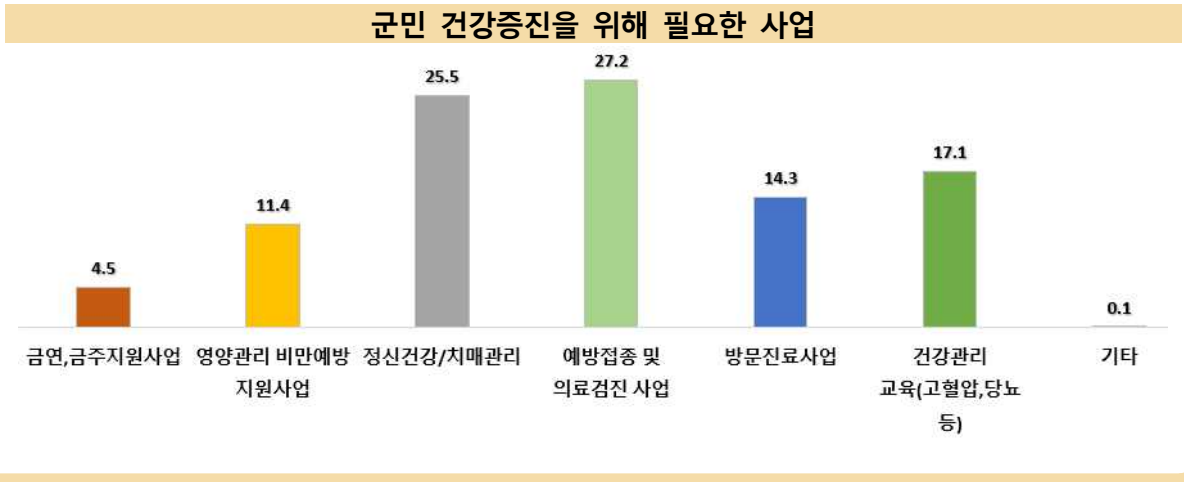
구 분	계	알고 있음			참여한 적 있음			참여한 적 없음	모름
		소계	참여한 적 있음	소계	효과 있음	효과 없음			
걷기운동 건강교실	100.0	15.1	10.6	100.0	100.0	0.0	89.4	84.9	
갱년기 한의약 예방교실	100.0	9.9	13.7	100.0	96.5	3.5	86.3	90.1	
다문화 건강교실	100.0	8.5	10.4	100.0	100.0	0.0	89.6	91.5	
낙상예방 및 심뇌혈관질환 예방교육	100.0	16.3	30.9	100.0	93.4	6.6	69.1	83.7	

자료: 신안군 사회조사

13-3 군민 건강증진을 위해 필요한 사업

「예방접종 및 의료검진 사업」 27.2%

- 신안군민의 건강증진을 위해 「예방접종 및 의료검진 사업」을 가장 중요한 사업이라고 응답함.
 - 가장 많은 응답은 「예방접종 및 의료검진 사업」으로 27.2% 응답하였고, 다음으로 「정신건강/치매관리」 25.5%, 「건강관리 교육(고혈압, 당뇨 등)」순으로 나타남.
 - 지역별로 중부권은 「정신건강/치매관리」응답이 24.2%로 가장 많이 응답하였고, 북부권(26.4%), 서남부권(34.8%)은 「예방접종 및 의료검진 사업」에 가장 많이 응답함.
 - 연령별로 15~29세부터 50대까지 「예방접종 및 의료검진 사업」의 응답이 가장 높았고, 60세 이상은 「정신건강/치매관리」응답이 가장 높게 나타남.
 - 남자는 「예방접종 및 의료검진 사업」(29.2%)이 가장 많고, 여자는 「정신건강/치매관리」응답이 28.0%로 가장 높게 조사됨.
 - 가구소득이 증가할수록 「예방접종 및 의료검진 사업」의 응답이 증가하는 반면, 「정신건강/치매관리」응답은 감소함.



[표 13-3] 군민 건강증진을 위해 필요한 사업

(단위: %)

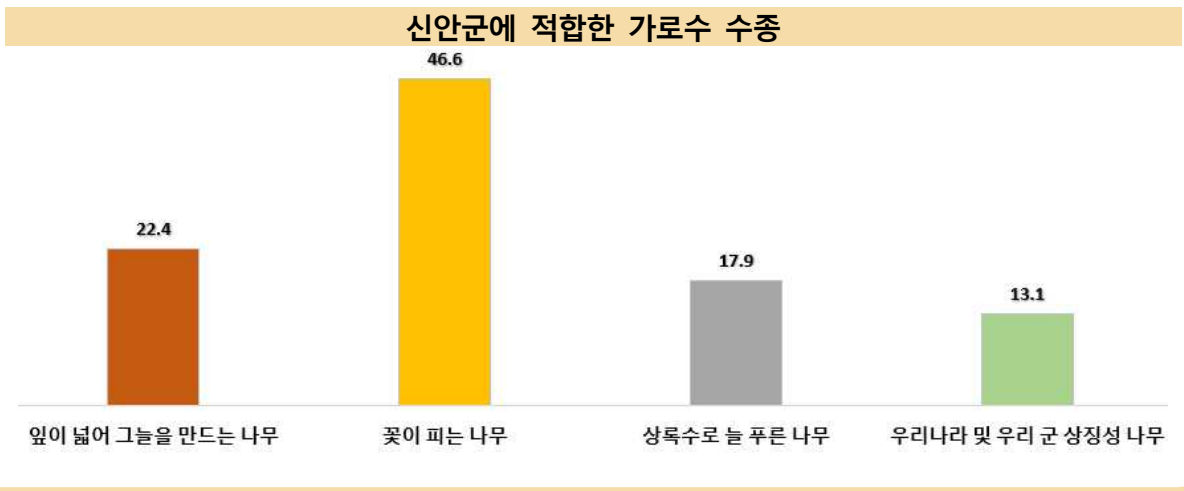
구분	계	금연,금주지원사업	영양관리 비만예방 지원사업	정신건강/치매관리	예방접종 및 의료검진 사업	방문진료사업	건강관리 교육(고혈압, 당뇨 등)	기타
2018년	100.0	7.1	10.2	19.1	24.7	22.9	16.0	0.0
2019년	100.0	4.5	11.4	25.5	27.2	14.3	17.1	0.1
< 지역별 >								
중부권	100.0	6.2	15.1	24.2	19.9	19.5	15.0	0.1
북부권	100.0	4.8	13.4	22.6	26.4	11.9	20.9	
서남부권	100.0	2.6	6.6	28.6	34.8	10.7	16.8	
< 성별 >								
남자	100.0	6.6	8.9	23.2	29.2	13.4	18.7	0.1
여자	100.0	2.0	14.3	28.0	24.9	15.4	15.4	

자료: 신안군 사회조사

13-4 신안군에 적합한 가로수 수종

「꽃이 피는 나무」 46.6%

- 신안군에 가장 적합한 가로수는 「꽃이 피는 나무(이팝, 배롱, 왕벚나무)」로 나타남.
 - 지역별로 중부권(58.5%)과 북부권(43.7%)은 「꽃이 피는 나무」가 가장 적합하다고 응답하였고, 서남부권은 「꽃이 피는 나무」(36.8%), 「잎이 넓어 그늘을 만드는 나무」(30.8%) 두 종에 비슷한 응답을 함.
 - 모든 연령에서 「꽃이 피는 나무」를 가장 많이 응답하였으며, 15~29세는 「잎이 넓어 그늘을 만드는 나무」(34.5%) 응답이 비교적 높고, 40대는 「상록수로 늘 푸른 나무」(26.7%) 응답이 비교적 높은 것으로 나타남. 연령이 낮을수록 「잎이 넓어 그늘을 만드는 나무」의 응답률이 증가함.
 - 가구소득이 증가할수록 「꽃이 피는 나무」의 응답이 감소하는 반면, 다른 가로수의 응답이 증가하는 경향을 보이며 고른 응답을 하는 것으로 조사됨.
 - 남자는 「잎이 넓어 그늘을 만드는 나무」(26.6%), 「꽃이 피는 나무」(34.3%), 「상록수로 늘 푸른 나무」(23.8%) 응답이 비교적 고르게 분포하였고, 여자는 「꽃이 피는 나무」(60.7%)에 비교적 집중된 응답으로 나타남.



[표 13-4] 신안군에 적합한 가로수 수종

(단위: %)

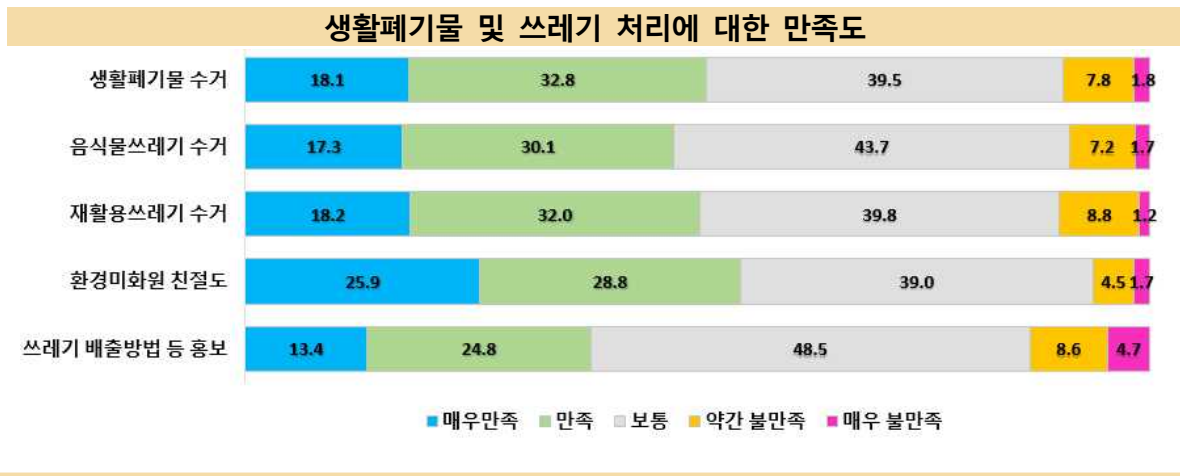
구 분	계	잎이 넓어 그늘을 만드는 나무 (은행나무, 버드나무 등)	꽃이 피는 나무 (이팝나무, 왕벚나무 등)	상록수로 늘 푸른 나무 (후박,가시,먼나무 등)	우리나라 및 우리 군 상징성 나무 (무궁화,소나무)	기타
2018년	100.0	16.7	36.6	23.5	23.0	0.3
2019년	100.0	22.4	46.6	17.9	13.1	0.0
중 부 권	100.0	15.6	58.5	17.9	7.9	
북 부 권	100.0	19.5	43.7	16.7	20.1	
서 남 부 권	100.0	30.8	36.8	18.8	13.6	
< 성 별 >						
남 자	100.0	26.6	34.3	23.8	15.3	
여 자	100.0	17.6	60.7	11.2	10.5	

자료: 신안군 사회조사

13-5 생활폐기물 및 쓰레기 처리에 대한 만족도

쓰레기 처리에 대해 「만족함」

- 신안군의 생활폐기물, 음식물쓰레기, 재활용쓰레기 수거에 대해 만족하며, 환경미화원의 친절도 및 쓰레기 배출방법 등 홍보에 대해 만족하는 수준임.
 - 「생활폐기물 수거」에 대해 50.9% 만족하며, 서남부권(59.9%), 북부권(50.4%), 중부권(41.9%) 순.
 - 「음식물쓰레기 수거」에 대해 47.4% 만족하며, 서남부권(53.5%), 북부권(47.7%), 중부권(41.0%) 순으로 응답함.
 - 「재활용쓰레기 수거」에 대해 50.2% 만족하며, 서남부권(58.2%), 북부권(51.4%), 중부권(41.2%) 순으로 응답함.
 - 「환경미화원 친절도」에 대해 54.7% 만족하며, 서남부권(64.8%), 북부권(55.1%), 중부권(44.2%) 순으로 응답함.
 - 「쓰레기 배출방법 등 홍보」에 대해 보통이라는 응답이 48.5%로 가장 많았으나, 불만족(13.3%) 보다 만족(38.2%) 응답이 높아 비교적 만족하는 수준이며, 지역별로 서남부권(40.6%), 북부권(39.0%), 중부권(35.3%) 순으로 응답함.



[표 13-5] 생활폐기물 및 쓰레기 처리에 대한 만족도

(단위: %)

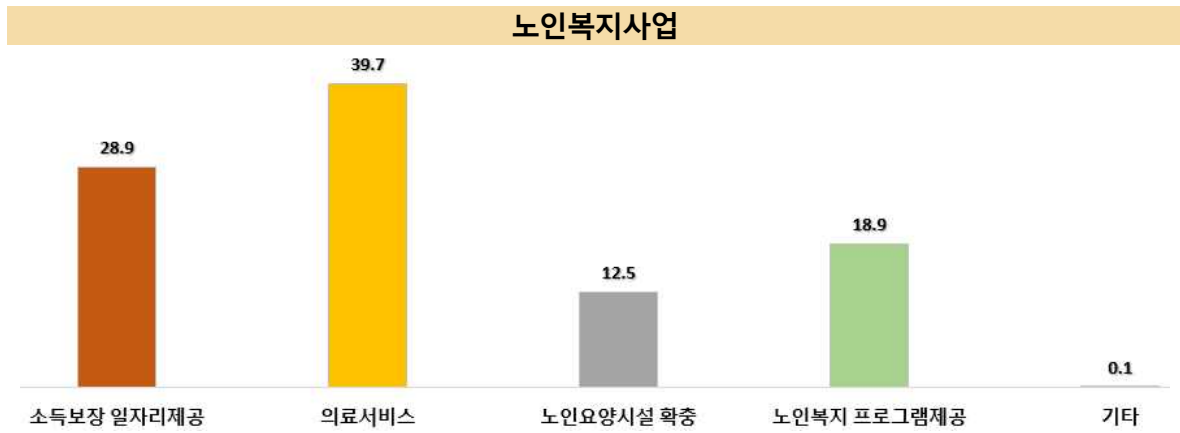
구분	계	매우만족	만족	보통	약간 불만족	매우 불만족
생활폐기물 수거	100.0	18.1	32.8	39.5	7.8	1.8
음식물쓰레기 수거	100.0	17.3	30.1	43.7	7.2	1.7
재활용쓰레기 수거	100.0	18.2	32.0	39.8	8.8	1.2
환경미화원 친절도	100.0	25.9	28.8	39.0	4.5	1.7
쓰레기 배출방법 등 홍보	100.0	13.4	24.8	48.5	8.6	4.7

자료: 신안군 사회조사

13-6 노인복지사업

「의료서비스를 쉽게 받도록 서비스 제공」 39.7%

- 노인 복지를 위하여 신안군은 「의료서비스를 쉽게 받도록 서비스 제공」하는 것을 가장 중요하게 추진해야 한다고 응답함.
 - 노인 복지 사업으로 「의료서비스를 쉽게 받도록 서비스 제공」 응답이 39.7%로 가장 높고, 「일정한 소득보장을 위한 일자리 제공」(28.9%), 「다양한 노인 복지 프로그램 제공」(18.9%), 「노인 요양시설 확충」(12.5%) 순으로 나타남.
 - 지역별로 중부권(43.2%), 서남부권(43.1%)은 「의료서비스를 쉽게 받도록 서비스 제공」 응답이 가장 많았고, 북부권은 「일정한 소득보장을 위한 일자리 제공」(37.3%) 응답함.
 - 연령별로 40대는 「일정한 소득보장을 위한 일자리 제공」(36.1%) 응답이 가장 높았으나, 노인을 포함한 다른 연령대는 「의료서비스를 쉽게 받도록 서비스 제공」 응답이 가장 많았고, 연령이 증가할수록 응답이 증가하는 경향을 보임.



[표 13-6] 노인복지사업

(단위: %)

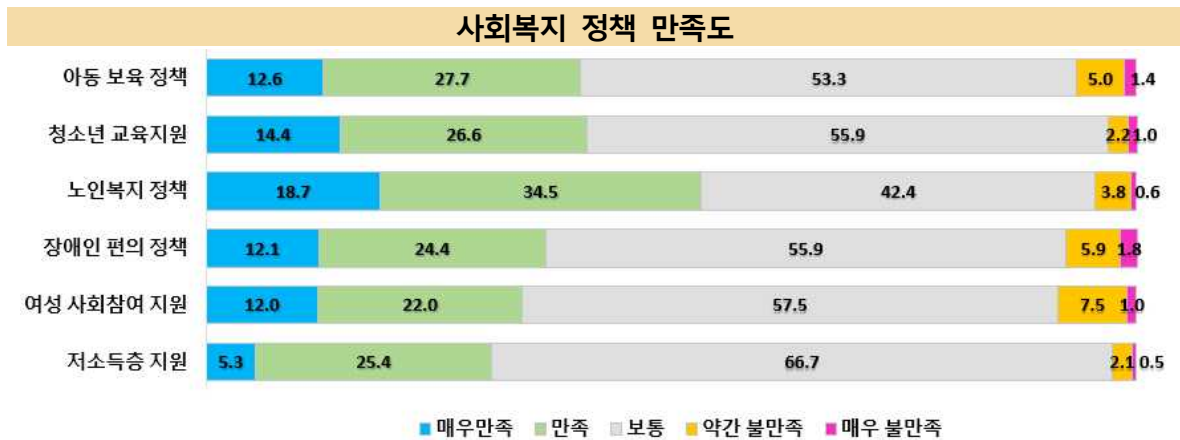
구분	계	소득보장 일자리제공	의료서비스	노인요양시설 확충	노인복지 프로그램제공	기타
2018년	100.0	29.4	49.4	9.8	11.4	
2019년	100.0	28.9	39.7	12.5	18.9	0.1
< 지역 별 >						
중부권	100.0	24.3	43.2	11.4	21.0	0.1
북부권	100.0	37.3	29.2	12.0	21.6	
서남부권	100.0	28.1	43.1	13.8	15.1	
< 성 별 >						
남자	100.0	27.8	41.0	11.0	20.2	
여자	100.0	30.1	38.3	14.2	17.4	0.1

자료: 신안군 사회조사

13-7 사회복지 정책 만족도

가장 만족하는 사회복지 정책은 「노인복지」

- 신안군 사회복지 정책 각 부문 중에 「노인복지」(53.2%) 만족도가 가장 높고, 「저소득층 지원」(30.7%) 정책의 만족도가 가장 낮은 것으로 조사됨.
 - 「아동 보육 정책」 만족도는 40.3%로 조사되었으며, 아동 자녀가 있는 연령대인 30대에서 52.4%로 가장 높은 만족도를 보이고 있으며, 지역별로 북부권(57.3%), 중부권(35.4%), 서남부권(34.5%) 순으로 만족도 나타남
 - 「청소년교육지원」 41.0%의 만족으로 응답하였고, 연령별로 50대에서 47.4%로 가장 높은 응답을 보이고 있으며, 지역별로 북부권(59.1%), 중부권(36.2%), 서남부권(34.1%)의 만족도로 나타남.
 - 「노인복지정책」 만족도는 53.2%로 다른 사회복지 정책보다 만족도가 가장 높으며, 연령별로 50대(58.7%), 60세 이상(56.0%) 순으로 나타났고, 특히 노인 연령인 65세 이상의 만족도는 55.5%로 높은 만족도를 보이고 있음.
 - 「장애인 편의정책」의 만족도는 36.5%로 나타남.
 - 「여성 사회참여 지원」 만족도는 34.0%로 여자(32.5%)보다 남자(35.3%)의 만족도가 높게 조사됨.
 - 「저소득층 지원」은 30.7%의 만족도로 나타남.



[표 13-7] 사회복지 정책 만족도

(단위: %)

구분	계	매우만족	만족	보통	약간 불만족	매우 불만족
아동 보육 정책	100.0	12.6	27.7	53.3	5.0	1.4
청소년 교육지원	100.0	14.4	26.6	55.9	2.2	1.0
노인복지 정책	100.0	18.7	34.5	42.4	3.8	0.6
장애인 편의 정책	100.0	12.1	24.4	55.9	5.9	1.8
여성 사회참여 지원	100.0	12.0	22.0	57.5	7.5	1.0
저소득층 지원	100.0	5.3	25.4	66.7	2.1	0.5

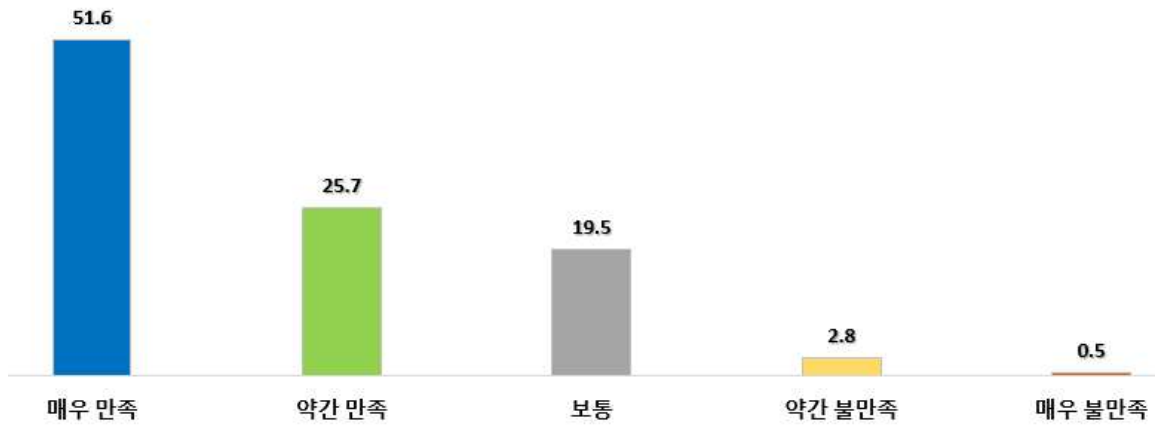
자료: 신안군 사회조사

13-8 상수도 설치 여부 및 수질 만족도

「상수도 설치」 95.2%, 「수질 만족」 77.2%

- 상수도 설치는 95.2%로 북부권 99.1%, 중부권 95.5%, 서남부권 92.4% 순으로 나타남.
- 상수도 설치 여부에 대한 응답은 지역별로 북부권 99.1%, 중부권 95.5%, 서남부권 92.4% 순으로 나타함.
- 수질 만족도는 「매우 만족」이 51.6%로 가장 높고, 「약간 만족」 25.7%로 만족하는 응답이 77.2%로 신안군의 상수도 수질은 만족 수준임.
- 지역별로 만족도는 북부권 84.5%, 중부권 75.0%, 74.6% 순으로 설치여부 응답과 같은 순으로 조사되었음.
- 남자(75.4%)보다 여자(79.4%)의 만족도가 높게 나타나며, 연령대가 높아질수록 만족도가 증가하는 경향이 있는 것으로 조사됨.

수질 만족도



[표 13-8] 상수도 설치 여부 및 수질 만족도

(단위: %)

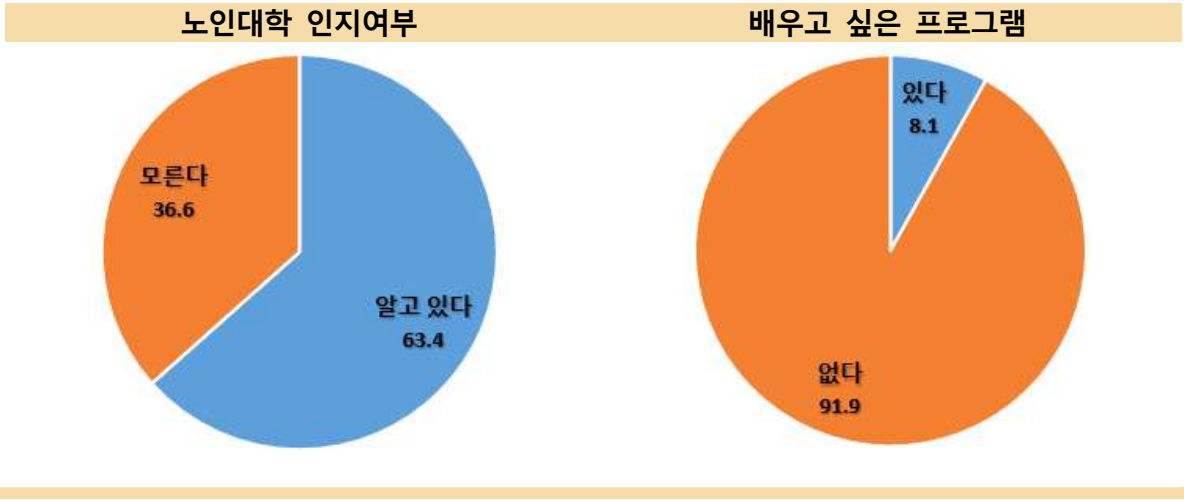
구 분	계	설치됨	수질 만족도						설치 안됨
			소계	매우 만족	약간 만족	보통	약간 불만족	매우 불만족	
2019년	100.0	95.2	100.0	51.6	25.7	19.5	2.8	0.5	4.8
< 지역 별 >									
중 부 권	100.0	95.5	100.0	55.7	19.3	18.4	5.2	1.4	4.5
북 부 권	100.0	99.1	100.0	51.9	32.6	14.2	1.2		0.9
서 남 부 권	100.0	92.4	100.0	47.1	27.5	24.1	1.4		7.6
< 성 별 >									
남 자	100.0	96.4	100.0	48.9	26.5	20.5	3.5	0.6	3.6
여 자	100.0	93.9	100.0	54.6	24.7	18.2	1.9	0.5	6.1

자료: 신안군 사회조사

13-9 노인대학 인지여부 및 배우고 싶은 프로그램

63.4% 알고 있으나, 배우고 싶은 프로그램은 없음(91.9%)

- 신안군에서 운영하는 노인 대학을 63.4% 인지하고 있으나, 91.9%가 배우고 싶은 프로그램이 없는 것으로 응답함.
 - 지역별로 북부권(인지 76.5%, 교육희망 15.5%), 중부권(인지 61.7%, 교육희망 7.0%), 서남부권(인지 56.7%, 교육희망 4.5%) 순으로 나타남.
 - 여자(인지 61.8%, 교육희망 7.9)보다 남자(인지 65.8%, 교육희망 8.4%)가 더 많이 알고 있으며, 교육을 희망하는 것으로 조사됨.
 - 학력별로 대졸이상은 많이 인지(72.4%)하고 있으나 배우고 싶은 응답자는 0.0%로 나타났고, 고졸은 68.4% 인지하며, 15.8% 교육 희망함. 중졸 이하는 62.9%로 인지는 가장 낮고, 교육 희망은 7.7%로 나타남.
 - 가구소득별로 400만원 이상 소득의 응답자가 71.0%로 가장 인지하고 있으나, 참여 희망은 5.8%로 가장 낮은 것으로 나타남.



[표 13-9] 노인대학 인지여부 및 배우고 싶은 프로그램

(단위: %)

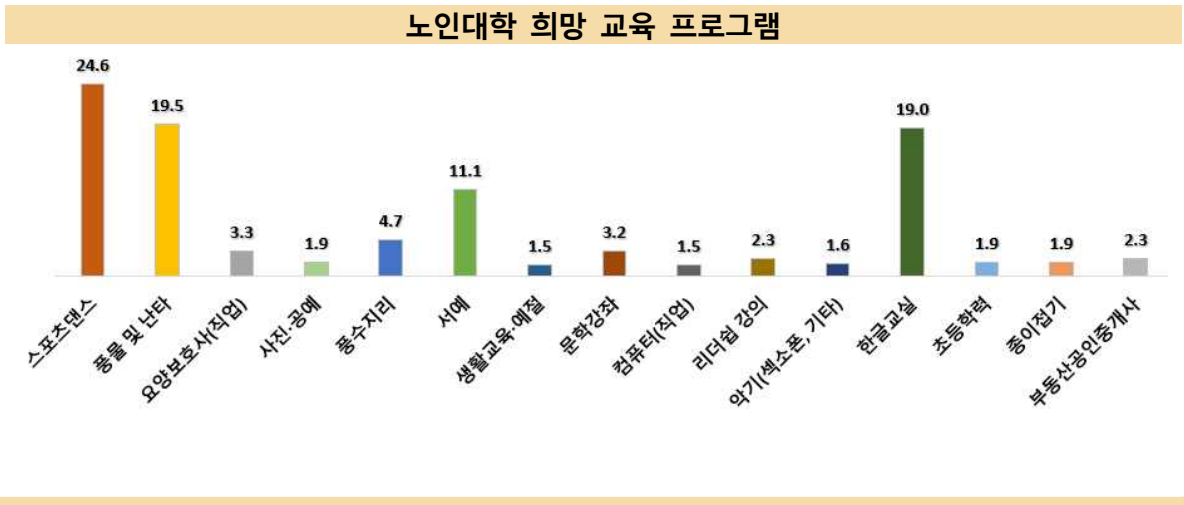
구 분	인지여부			배우고 싶은 프로그램		
	계	알고 있다	모른다	계	있다	없다
2018년	100.0	66.5	33.5	100.0	19.0	81.0
2019년	100.0	63.4	36.6	100.0	8.1	91.9
< 지역 별 >						
중 부 권	100.0	61.7	38.3	100.0	7.0	93.0
북 부 권	100.0	76.5	23.5	100.0	15.5	84.5
서 남 부 권	100.0	56.7	43.3	100.0	4.5	95.5
< 성 별 >						
남 자	100.0	65.8	34.2	100.0	8.4	91.6
여 자	100.0	61.8	38.2	100.0	7.9	92.1

자료: 신안군 사회조사

13-10 노인대학 희망 교육 프로그램(주된응답)

「스포츠 댄스」 24.6%

- 신안군에서 운영하는 노인대학에서 배우고 싶은 프로그램은 「스포츠 댄스」로 24.6% 가장 많이 응답하였고, 「풍물 및 난타」(19.5%), 「한글교실」(19.0%) 순으로 조사됨.
- 지역별로 중부권은 「스포츠 댄스」(38.5%)를 가장 희망하며, 북부권은 「풍물 및 난타」(29.6%), 서남부권은 「한글교실」(33.8%) 프로그램에 가장 많이 응답함.
- 남자는 「풍물 및 난타」(26.4%) 프로그램을 가장 선호하며, 여자는 「스포츠 댄스」(32.3%)를 가장 선호하는 것으로 조사됨.
- 학력별로 중졸 이하는 「스포츠 댄스」(26.1%)가 가장 많고, 고졸은 「서예」 35.3% 희망하는 것으로 나타남.



[표 13-10] 노인대학 희망 교육 프로그램 (단위: %)

구 분	계	구 분												
		스포츠댄스	풍물 및 난타	요양보호사(직업)	사진·공예	풍수지리	서예	생활교육·예절	인문교육	한자	문학강좌	컴퓨터(직업)	외국어(직업)	독서지도
2018년	100.0	15.4	10.1	2.3	2.4	7.8	9.8	1.1	0.0	6.3	0.0	8.5	2.2	0.0
2019년	100.0	24.6	19.5	3.3	1.9	4.7	11.1	1.5	0.0	0.0	3.2	1.5	0.0	0.0
< 지역 별 >														
중부권	100.0	38.5	11.8		5.6		5.1				5.1			
북부권	100.0	17.0	29.6	7.1		10.1	13.2	3.3			3.3	3.3		
서남부권	100.0	19.2	9.0				15.8							
구 분	리더쉽 강의	악기(색소폰, 기타)	구 분											
			한글교실	초등학력	종이접기	홈패션	부동산공인중개사	고급·고급검정고시	뜨개질, 퀼트	요리	비즈공예	헤어미용피부관리	기타	
2018년	0.0	4.2	15.1	0.0	3.3	2.1	1.0	0.0	0.9	0.9	1.2	0.0	5.5	
2019년	2.3	1.6	19.0	1.9	1.9	0.0	2.3	0.0	0.0	0.0	0.0	0.0	0.0	
< 지역 별 >														
중부권			22.7	5.6	5.6									
북부권		3.4	9.8											
서남부권	11.1		33.8				11.1							

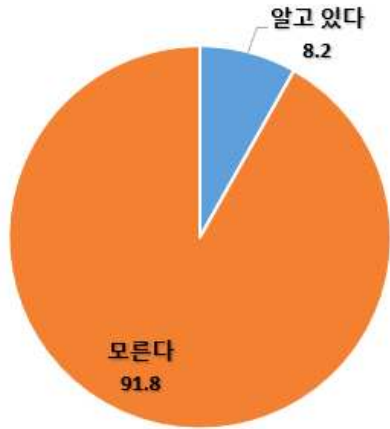
자료: 신안군 사회조사

13-11 행복학습센터 인지여부 및 배우고 싶은 프로그램

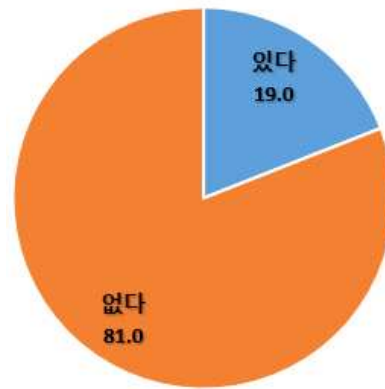
91.8% 모르고 있으며, 배우고 싶은 프로그램은 없음(81.0%)

- 신안군에서 운영하는 행복학습센터를 8.2%만 인지하고 있으며, 81.0%가 배우고 싶은 프로그램이 없는 것으로 응답함.
 - 지역별로 중부권(인지 9.9%, 교육희망 14.3%), 서남부권(인지 8.4%, 교육희망 26.5%), 중부권(인지 5.2%, 교육희망 14.6%) 순으로 나타남.
 - 남자(7.3%)보다 여자(9.1%)가 더 많이 알고 있으며, 19.0% 정도가 교육을 희망함.
 - 학력별로 중졸 이하가 더 인지(8.7%)하고 있으나 배우고 싶은 응답자는 12.3%로 나타났고, 고졸은 7.9% 인지하며, 21.9% 교육 희망함. 대졸 이상은 6.9%로 인지는 가장 낮으나, 교육 희망은 39.0%로 가장 높게 나타남.
 - 가구소득별로 200~300만원 소득의 응답자가 11.0%로 가장 인지하고 있으며, 참여 희망은 300~400만원 소득의 응답자가 36.5%로 가장 많음.

행복학습센터 인지여부



배우고 싶은 프로그램



[표 13-11] 행복학습센터 인지여부 및 배우고 싶은 프로그램

(단위: %)

구 분	인지여부			배우고 싶은 프로그램		
	계	알고 있다	모른다	계	있다	없다
2018년	100.0	10.0	90.0	100.0	47.0	53.0
2019년	100.0	8.2	91.8	100.0	19.0	81.0
< 지역 별 >						
중 부 권	100.0	9.9	90.1	100.0	14.3	85.7
북 부 권	100.0	5.2	94.8	100.0	14.6	85.4
서 남 부 권	100.0	8.4	91.6	100.0	26.5	73.5
< 성 별 >						
남 자	100.0	7.3	92.7	100.0	19.1	80.9
여 자	100.0	9.1	90.9	100.0	19.0	81.0

자료: 신안군 사회조사

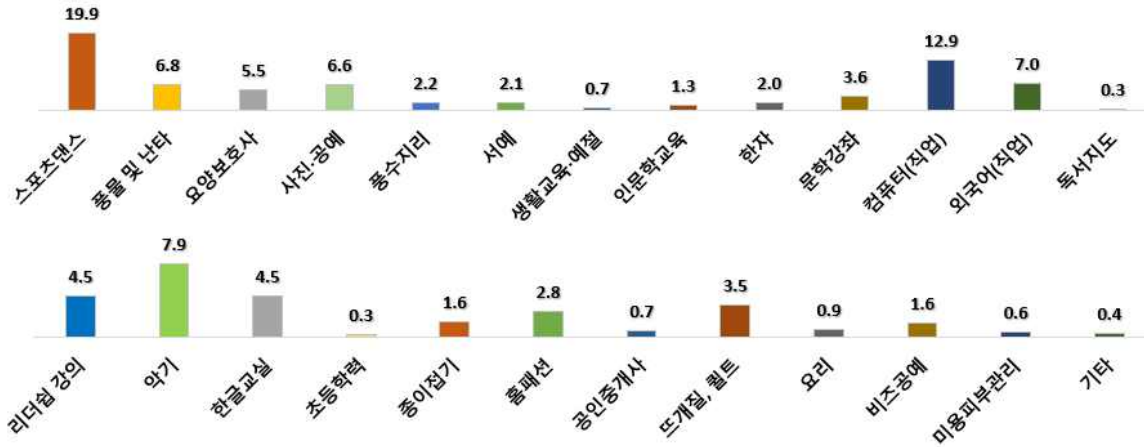
13-12 행복학습센터 평생교육 희망 프로그램(주된응답)

「스포츠 댄스」 19.9%

• 신안군에서 운영하는 행복학습센터에서 배우고 싶은 프로그램은 「스포츠 댄스」로 19.9% 가장 많이 응답하였고, 「컴퓨터(직업)」(12.9%), 「악기(색소폰, 기타)」(7.9%) 순으로 조사됨.

- 지역별로 모두 「스포츠 댄스」를 희망하였으며, 다음으로 중부권(16.9%), 서남부권(13.7%) 「컴퓨터(직업)」을 선택하였고, 북부권은 「악기(색소폰, 기타)」(18.6%) 프로그램에 가장 많이 응답함.
- 남자는 「컴퓨터(직업)」(18.2%) 프로그램을 가장 선호하며, 여자는 「스포츠 댄스」(27.1%)를 가장 선호하는 것으로 조사됨.
- 연령별로 「스포츠 댄스」는 15~29세(38.3%), 50대(25.3%)에서 가장 선호하고, 「컴퓨터(직업)」은 30대(23.8%), 40대(24.9%)에서 가장 선호하며, 60세 이상은 「한글교실」(14.6%)을 가장 선호함.

행복학습센터 평생교육 희망 프로그램



[표 13-12] 행복학습센터 평생교육 희망 프로그램

(단위: %)

구분	계	스포츠 댄스	풍물 및 난타	요양보호사(직업)	사진·공예	풍수지리	서예	생활교육·예절	인문교육	한자	문학강좌	컴퓨터(직업)	외국어(직업)	독서지도
2018년	100.0	24.5	8.9	4.3	7.0	2.2	5.3	1.1	0.0	2.9	5.6	8.9	0.0	2.3
2019년	100.0	19.9	6.8	5.5	6.6	2.2	2.1	0.7	1.3	2.0	3.6	12.9	7.0	0.3
<지역별>														
중부권	100.0	24.0	7.4	5.4	11.0		0.9		3.1	4.1	6.0	16.9	3.5	
북부권	100.0	20.1	2.6	7.3	4.8	2.5	5.2			1.3	7.1	4.2	13.3	
서남부권	100.0	17.6	7.9	4.8	4.8	3.3	1.6	1.4	0.8	1.2	1.1	13.7	6.6	0.6
구분	리더쉽강의	악기(색소폰, 기타)	한글교실	초등학력	종이접기	홈패션	부동산중개사	고입·고졸검정고시	뜨개질, 퀼트	요리	비즈공예	헤어미용피부관리	기타	
2018년	0.0	9.1	4.6	0.0	2.9	6.4	0.0	0.0	0.0	0.0	1.4	2.7	0.0	
2019년	4.5	7.9	4.5	0.3	1.6	2.8	0.7	0.0	3.5	0.9	1.6	0.6	0.4	
<지역별>														
중부권		5.9		1.0	1.0	3.1	2.4		0.9		1.3	2.1		
북부권	8.4	18.6			1.1	2.3			1.3					
서남부권	5.5	5.3	8.5		2.2	2.9			5.6	1.6	2.3		0.8	

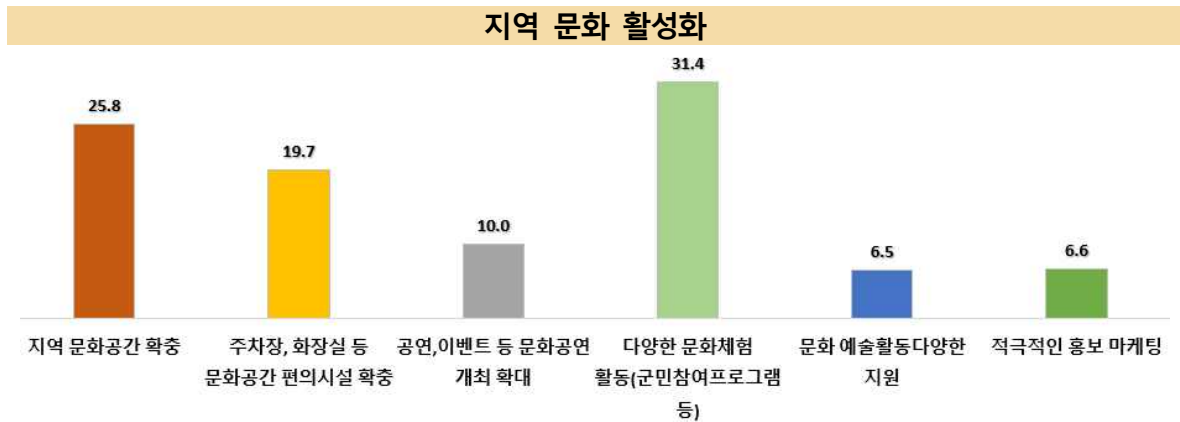
자료: 신안군 사회조사

13-13 지역 문화 활성화

지역문화 활성화를 위해 「다양한 문화체험활동」 제공

• 신안군의 지역문화 활성화를 위해 「다양한 문화체험활동(군민참여프로그램 등) 제공」이 가장 중요하다고 생각함.

- 2017년 조사결과에 따르면, 「주차장, 화장실 등 문화공간 편의시설 확충」(28.8%), 「지역 문화 공간 확충」(27.4%), 「다양한 문화체험활동」(21.3%) 순으로 조사되었으나, 2019년에는 「다양한 문화 체험활동」(31.4%) 다음으로 「지역 문화 공간 확충」 25.8%, 「주차장, 화장실, 등 문화 공간 편의 시설 확충」 19.7%순으로 상위 3개의 응답이 2017년 대비 완전 반대로 뒤바뀐 것으로 나타남.
- 지역별로 중부권은 「지역 문화 공간 확충」 응답이 31.6%로 가장 높고, 북부권(32.1%)과 서남부 권(37.4%)은 「다양한 문화체험활동」 응답이 가장 높게 나타남.



[표 13-13] 지역 문화 활성화

(단위: %)

구 분	계	지역 문화공간 확충	주차장, 화장실 등 문화공간 편의시설 확충	공연, 이벤트 등 문화공연 개최 확대	다양한 문화체험 활동(군민참여 프로그램 등)	문화 예술활동 다양한 지원	적극적인 홍보 마케팅
2018년	100.0	27.4	28.8	9.4	21.3	6.6	6.6
2019년	100.0	25.8	19.7	10.0	31.4	6.5	6.6
< 지역 별 >							
중 부 권	100.0	31.6	27.4	9.2	24.8	2.9	4.2
북 부 권	100.0	26.9	12.4	10.9	32.1	10.0	7.7
서 남 부 권	100.0	19.5	16.9	10.2	37.4	7.7	8.3
< 성 별 >							
남 자	100.0	25.3	20.7	8.1	32.0	7.5	6.4
여 자	100.0	26.4	18.6	12.1	30.7	5.3	6.9

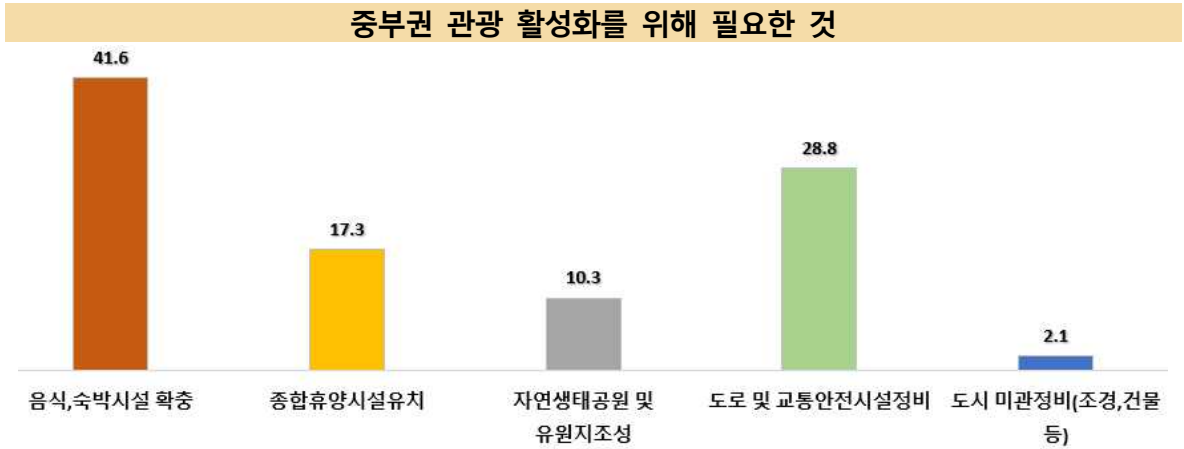
자료: 신안군 사회조사

13-14 중부권 관광 활성화를 위해 필요한 것(주된응답)

천사대교 개통과 더불어 중부권은 「음식, 숙박시설 확충」해야

• 2019년 압해-암태간 천사대교 개통과 더불어 중부권(자은, 암태, 안좌, 팔금) 관광 활성화를 위해 「음식, 숙박시설 확충」되어야 한다고 응답함.

- 지역별로 중부권의 응답은 「음식, 숙박시설 확충」(44.9%)로 가장 높았고, 다음으로 「도로 및 교통안전시설 정비」(38.2%)로 나타났고, 북부권은 「음식, 숙박시설 확충」(35.3%), 「종합휴양시설 유치」 32.9% 순으로 나타남. 서남부권은 「음식, 숙박시설 확충」(42.4%), 「도로 및 교통안전시설 정비」(29.2%) 순으로 조사됨.
- 연령별로 「음식, 숙박시설 확충」에 대한 응답은 연령대가 증가할수록 응답이 높아지는 반면, 「종합휴양시설 유치」는 연령대가 낮아질수록 응답이 증가함.



[표 13-14] 중부권 관광 활성화를 위해 필요한 것

(단위: %)

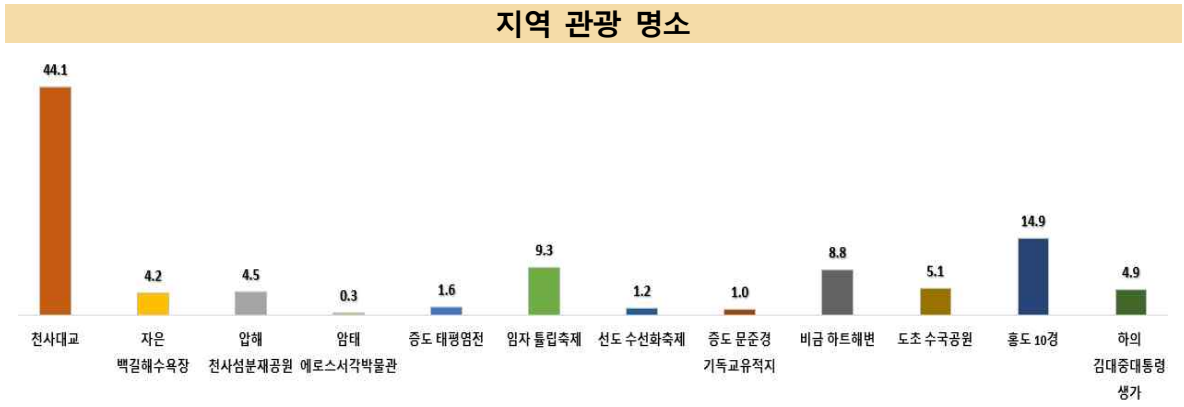
구분	계	음식, 숙박시설 확충	종합휴양시설유치	자연생태공원 및 유원지조성	도로 및 교통안전시설정비	도시 미관정비(조경, 건물 등)
2018년	100.0	43.0	26.0	14.6	11.8	4.6
2019년	100.0	41.6	17.3	10.3	28.8	2.1
< 지역 별 >						
중부권	100.0	44.9	5.5	9.0	38.2	2.3
북부권	100.0	35.3	32.9	15.1	13.4	3.4
서남부권	100.0	42.4	18.8	8.6	29.2	1.0
< 성 별 >						
남자	100.0	35.8	16.9	10.6	34.1	2.6
여자	100.0	48.2	17.7	9.9	22.7	1.5

자료: 신안군 사회조사

13-15 지역 관광 명소(주된응답)

신안군의 명소는 「천사대교」 44.1%

- 타 지역에서 신안군을 방문한 관광객에게 가장 소개하고 싶은 우리지역 명소는 「천사대교」 44.1%, 「홍도 10경」 14.9%, 「임자 툄립축제」 9.3% 순으로 응답함.
- 지역별로 중부권은 「천사대교」 71.2%로 응답이 집중되어있으며, 북부권은 「천사대교」 41.2%, 「임자 툄립축제」 33.0% 순으로 응답하였고, 서남부권은 「홍도 10경」 29.4%, 「비금 하트 해변」 22.3% 순이며, 「천사대교」는 19.5%로 세 번째로 나타남.
- 모든 연령에서 「천사대교」를 명소로 선택한 응답이 가장 높고, 연령이 높아질수록 「천사대교」를 선택한 것으로 나타남.



[표 13-15] 지역 관광 명소

(단위: %)

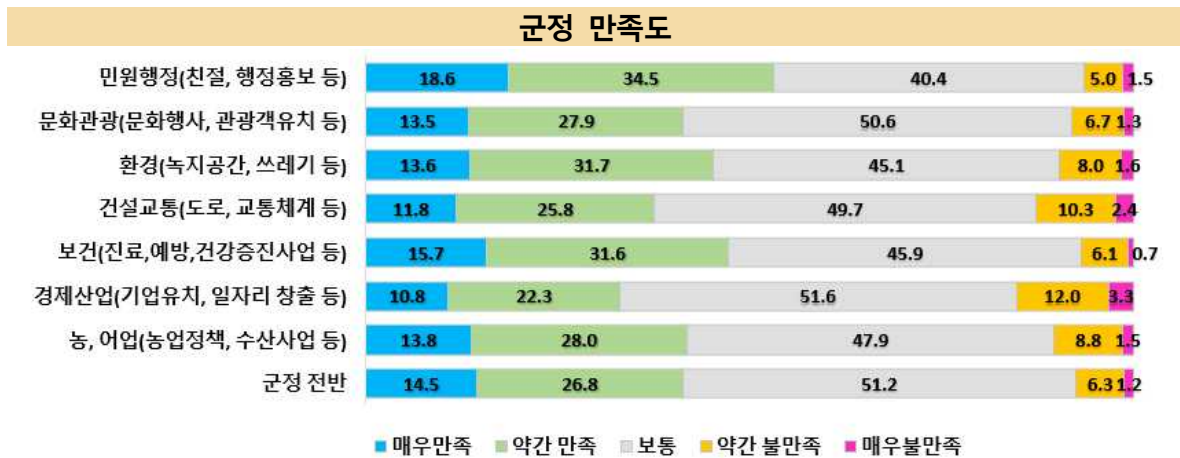
구 분	계	중부권				북부권				서남부권			
		천사대교	자은 백길해수욕장	압해 천사섬분재공원	암태 에로스서각박물관	증도 태평염전	임자 툄립축제	선도 수선화축제	증도 문준경 기독교유적지	비금 하트해변	도초 수국공원	홍도 10경	하의김대중대통령생가
2019년	100.0	44.1	4.2	4.5	0.3	1.6	9.3	1.2	1.0	8.8	5.1	14.9	4.9
< 지역 별 >													
중 부 권	100.0	71.2	7.8	8.4	0.6	0.7	2.0	1.7	0.7	0.3		4.2	2.5
북 부 권	100.0	41.2	4.4	1.9	0.5	4.9	33.0	1.0	3.0	0.5		8.4	1.1
서 남 부 권	100.0	19.5	0.7	2.5		0.3	1.5	1.0		22.3	13.2	29.4	9.6
< 성 별 >													
남 자	100.0	41.9	5.1	5.6	0.4	1.6	9.2	1.8	1.0	7.6	4.5	17.5	3.8
여 자	100.0	46.6	3.2	3.4	0.3	1.5	9.4	0.6	0.9	10.2	5.8	11.8	6.2

자료: 신안군 사회조사

13-16 군정 만족도

신안군의 군정 전반적인 만족도는 「보통」 수준

- **군정 전반적인 만족도는 「보통」 51.2%, 「만족」 41.3%, 「불만족」 7.5% 로 조사됨.**
 - 지역별로 군정 전반적인 중부권(43.5%), 서남부권(42.4%), 북부권(36.1%) 순으로 나타나며, 남자(42.6%)가 여자(39.8%)보다 만족도가 비교적 높은 것으로 조사되었으며, 연령대가 높아질수록 만족도가 증가하는 경향을 보임.
 - 「민원행정」은 53.1% 만족으로 가장 만족도가 높은 것으로 조사됨.
 - 「문화관광」은 보통(50.6%) 응답이 가장 높고, 만족은 41.4%로 비교적 만족한 수준임.
 - 「환경」은 만족 응답이 45.3%로 가장 많이 응답함.
 - 「건설교통」은 보통이 49.7%로 가장 많은 응답을 보이며, 만족 37.6%로 나타남.
 - 「보건」은 47.3%가 만족으로 가장 많이 응답함
 - 「경제산업」은 보통응답이 51.6%로 가장 많았고, 만족은 33.1%로 군정 분야 중에서 가장 낮음.
 - 「농·어업」 보통응답이 47.9%로 가장 높았고, 만족 41.8% 순으로 조사됨.



[표 13-16] 군정 만족도

(단위: %)

구분	계	매우만족	약간만족	보통	약간불만족	매우불만족
민원행정(친절, 행정홍보 등)	100.0	18.6	34.5	40.4	5.0	1.5
문화관광(문화행사, 관광객유치 등)	100.0	13.5	27.9	50.6	6.7	1.3
환경(녹지공간, 쓰레기 등)	100.0	13.6	31.7	45.1	8.0	1.6
건설교통(도로, 교통체계 등)	100.0	11.8	25.8	49.7	10.3	2.4
보건(진료, 예방, 건강증진사업 등)	100.0	15.7	31.6	45.9	6.1	0.7
경제산업(기업유치, 일자리 창출 등)	100.0	10.8	22.3	51.6	12.0	3.3
농, 어업(농업정책, 수산사업 등)	100.0	13.8	28.0	47.9	8.8	1.5
군정 전반	100.0	14.5	26.8	51.2	6.3	1.2

자료:新安군 사회조사

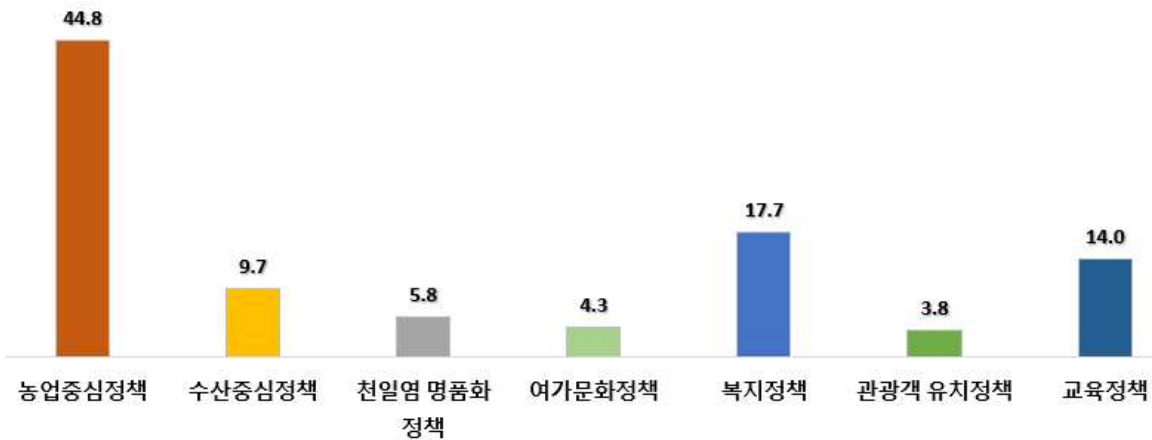
13-17 지역 미래 발전 방향(주된응답)

신안군의 미래는 「농·축산업에 기반을 둔 농업중심」

• 신안군 미래 발전 방향으로 「농·축산업에 기반을 둔 농업중심 정책」으로 나타남.

- 「농업중심정책」의 응답은 44.8%로 가장 높고, 「복지정책」 17.7%, 「교육정책」 14.0% 순으로 나타남.
- 모든 지역에서 「농업중심정책」의 응답이 가장 높았으며, 중부권 58.6%, 48.9%, 28.7% 순으로 조사됨.
- 「농업중심정책」은 연령대가 높을수록, 학력이 낮을수록, 가구소득이 낮을수록 응답이 증가하며, 「교육정책」은 반대의 경향을 보이며 연령대가 낮아질수록, 학력이 높을수록, 가구소득이 높을수록 응답이 증가하는 것으로 분석됨.

지역 미래 발전 방향



[표 13-17] 지역 미래 발전 방향

(단위: %)

구 분	계	농업중심정책	수산중심정책	천일염 명품화 정책	여가문화정책	복지정책	관광객 유치정책	교육정책
2018년	100.0	41.9	13.7	9.4	9.0	14.2	5.6	6.1
2019년	100.0	44.8	9.7	5.8	4.3	17.7	3.8	14.0
< 지역 별 >								
중부권	100.0	58.6	8.4	1.6	1.1	13.4	6.0	11.0
북부권	100.0	48.9	10.0	6.1	5.7	13.6	3.7	12.0
서남부권	100.0	28.7	10.7	9.7	6.6	24.5	1.7	18.1
< 성 별 >								
남자	100.0	43.0	10.6	6.3	5.3	12.1	4.5	18.1
여자	100.0	46.7	8.6	5.2	3.1	24.1	3.0	9.2

자료: 신안군 사회조사